

ANMELDEPROZESS BEIM MOPO TEAM-STAFFELLAUF

Liebe Teamcaptains, Liebe Teilnehmer/-innen,

im Zusammenhang mit der Datenschutzgrundverordnung muss seit der Saison 2019 jeder Teilnehmer die [AGB](#) und [Datenschutzhinweise](#) des Veranstalters B2Run vom MOPO Team-Staffellauf für die Teilnahme bestätigen.

Für dich bedeutet dies, dass jede/-r Teilnehmer/-in seine Benennung und die Zustimmung eigenständig durchführen muss. Zur Authentifizierung ist dabei die Angabe einer E-Mailadresse verpflichtend, an die eine Anmeldebestätigung versendet wird.

Um diesen Prozess so einfach wie möglich zu gestalten, führen wir dich mit der untenstehenden Anleitung Schritt für Schritt durch den neuen Anmeldeprozess.

Die häufigsten Fragen beantworten wir dir ab Seite 3.

Schritt 1:

Nach der Buchung deiner Staffel/-n im Online-Shop wird automatisch eine individuelle Einzelanmeldeseite für dein/-e Staffel/-n erstellt. Der Link zu dieser Seite, wird zeitnah per E-Mail an die in deinem Teamcaptains-Nutzerkonto angegebene E-Mailadresse versendet. (Bitte überprüfe auch deinen Spamordner, sollte dich eine solche E-Mail nicht innerhalb weniger Minuten nach der Buchung erhalten.)

Die Texte auf deiner Anmeldeseite sind zunächst standardisiert und allgemein gehalten. Bei Bedarf kannst du die Texte mit deinem Login in deinem Kundenkonto anpassen. Mehr Details dazu findest du weiter unten. Zu deinem Kundenkonto gelangst du über www.mopo-team-staffellauf.de, gehe dort auf «Anmeldung/Login» und dort auf «Login».

Schritt 2:

Wenn die Texte Ihrer Einzelanmeldeseite Ihren Vorstellungen entsprechen, sende den Link einfach an deine Kolleg/-innen.

Den Link findest du zum einen in der E-Mail, die dir nach Buchung der Staffel/-n zugeht ("Informationen zur Einzelanmeldeseite Ihres Teams") und zum anderen auch in deinem Kundenkonto unter „Einzelanmeldeseite“.

MyB2Run Dashboard

Meine Daten

Meine Rechnungen

Meine

Teilnehmer/innen

Teams

Gruppen

Teamcaptains

Einzelmeldeseite/n

Einzelmeldeseite/n

In Zusammenhang mit der Datenschutzgrundverordnung müssen alle Teilnehmer/innen die AGB und Datenschutzhinweise von B2Run für die Teilnahme bestätigen. Für dich und deine Kolleg/innen bedeutet dies, dass jede/r Teilnehmer/in seine Benennung und die Zustimmung eigenständig durchführen muss. Zur Authentifizierung ist dabei die Angabe einer E-Mailadresse verpflichtend, an die eine Anmeldebestätigung versendet wird. Um diesen Prozess so einfach wie möglich zu gestalten, versende den untenstehenden Link nur noch an deine Kolleg/innen, damit diese sich selbständig anmelden können (bis zur maximalen Anzahl der von dir gebuchten Startplätze).

Detaillierte Informationen hierzu findest du unter [b2run.de/einzelmeldeseite](https://www.b2run.de/einzelmeldeseite)

#	Titel	URL	Events	Status	
1		https://www.b2run.de/run/de/de/ms/index.html#http://s hopping-test.b2run.de/modules/microsite/5e4d0c81d3321?lang=de	MOPO Team-Staffellauf 2025 - Tag 1	Online	 Hier kann

Schritt 3:

Deine Kolleg/-innen können sich nun eigenständig namentlich für den MOPO Team-Staffellauf anmelden. Hierbei können die Teilnehmer/-innen selbst auswählen in welcher Staffel und an welcher Position innerhalb dieser Staffel sie laufen möchten. Sofern eine Staffel noch kein Mitglied hat, kann die erste Person den Namen für diese Staffel frei wählen. Damit du den Überblick über die bereits angemeldeten Teilnehmer/-innen behältst, kannst du die Anmeldungen in deinem Kundenkonto unter „Meine Teilnehmer/innen“ verwalten. Hier kannst du ebenfalls die Staffelnamen anpassen sowie Teilnehmer/-innen miteinander tauschen (innerhalb einer Staffel / zwischen verschiedenen Staffeln).

Schritt 4:

Sobald sich ein/-e Kolleg/-in von dir über den von dir versandten Link zur Einzelmeldeseite angemeldet hat, erhält er/ sie eine Bestätigung-E-Mail und die Benennung des Staffelplatzes ist damit erfolgreich abgeschlossen!

Im Folgenden findest du Antworten zu den häufigsten Fragen und einige wichtige Sonderfälle. Sollten dennoch Fragen offenbleiben, wenden Sie sich gerne direkt an unser Team unter info@teamstaffellauf.de oder telefonisch unter 0221-6503670.

Wie sieht meine Einzelmeldeseite aus?

Über den Link, den du erhältst und an deine Kolleg/-innen weitergibst, gelangt man zunächst auf eine Landingpage. Auf dieser wählt der/ die Teilnehmer/-in zunächst den MOPO Team-Staffellauf aus, sofern du als Teamcaptain vorher eine / mehrere Staffeln gebucht hast.

Herzlich Willkommen zur Anmeldung für den MOPO Team-Staffellauf!



Wir freuen uns, dass Du beim MOPO Team-Staffellauf dabei sein willst!

Bitte gib nachfolgend Deine Teilnehmerdaten ein, wähle deine Staffel aus oder erstelle ein eigenes Staffelteam und stimme den AGB und Datenschutzhinweisen von B2Run zu.

Anschließend erhältst Du eine Anmeldebestätigung an die von Dir angegebene E-Mail Adresse.

Wähle Deinen Starttag aus



Danach gelangt der/die Teilnehmer/-in auf die Seite, auf der seine persönlichen Daten abgefragt werden. **Hier werden die gebuchten Staffeln angezeigt und der/die Teilnehmer/-in kann sich selbstständig einer Staffel zuordnen sowie die Läuferposition innerhalb dieser festsetzen.** Zur Orientierung werden unter den Staffelnamen auch die bereits angemeldeten Läufer/-innen für diese Staffel angezeigt.

Hat eine Staffel noch kein Mitglied, kann der/die Teilnehmer/-in sich in diese einwählen und den Namen für die Staffel festlegen. Über diese Funktion wird keine neue Staffel gebucht! Sondern lediglich der Name einer unbesetzten Staffel angepasst.

Teilnehmer/innen

Geschlecht*

Teilnehmende, die bei der Abfrage des Geschlechts "divers, anderes nicht binäres Geschlecht oder keine Angabe" ausgewählt haben, werden in der Gesamtwertung geführt, jedoch nicht in den Wertungen männlich/weiblich/mixed.

Vorname*

Nachname*

E-Mail*

Die Angabe deiner E-Mailadresse dient ausschließlich zur Zusendung deiner Anmeldebestätigung und Verifizierung deiner Zustimmung zu unseren Datenschutzhinweisen und Allgemeinen Geschäftsbedingungen. Ohne weitere Zustimmung wird deine E-Mailadresse nicht für andere Zwecke verwendet oder an Dritte weitergegeben.

Ich habe die **Allgemeinen Geschäftsbedingungen** der Infront B2Run GmbH und die **Datenschutzerklärung** gelesen und stimme diesen mit Absenden des Formulars zu.

Staffel

- Bitte wählen
- AAA Team 1 (1)**
17:00 Uhr Startblock A
test test (1)
 - ccc (0)**
17:00 Uhr Startblock A
Noch keine Mitglieder
 - bbb (0)**
17:00 Uhr Startblock A
Noch keine Mitglieder

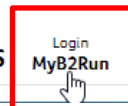
Neue Staffel eröffnen

Du hast hier die Möglichkeit eine neue Staffel anzulegen.

Wie kann ich die Texte meiner Einzelanmeldeseite selbstständig bearbeiten?

Du möchtest eine andere Art der Ansprache an deine Kolleg/-inne wählen? Du möchtest auf der Anmeldeseite bereits spezifische Informationen zu deinen weiteren teaminternen Prozessen mitteilen? Kein Problem! Du kannst als Teamcaptain die Texte der Einzelanmeldeseite selbstständig editieren: Logge dich auf www.mopo-team-staffellauf über «Anmeldung/Login» unter «Login» mit der E-Mailadresse und dem Passwort deiner Registrierung an.

[HOME](#) [LÄUFE](#) [SHOP](#) [BILDER](#) [INFOS](#) [ÜBER B2RUN](#) [PARTNER](#) [NEWS](#)



TICKETS

Anschließend wählst du die Kachel oder den Menüpunkt "Einzelanmeldeseiten" aus.



Nun kannst du über das Stiftsymbol rechts neben dem angezeigten Status die Texte überarbeiten:

- MyB2Run Dashboard
- Meine Daten
- Meine Rechnungen
- Meine
- Teilnehmer/innen
- Teams
- Gruppen
- Teamcaptains
- Einzelmeldeseite/n

Einzelmeldeseite/n

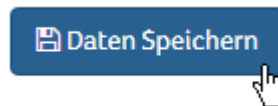
In Zusammenhang mit der Datenschutzgrundverordnung müssen alle Teilnehmer/innen die AGB und Datenschutzhinweise von B2Run für die Teilnahme bestätigen. Für dich und deine Kolleg/innen bedeutet dies, dass jede/r Teilnehmer/in seine Benennung und die Zustimmung eigenständig durchführen muss. Zur Authentifizierung ist dabei die Angabe einer E-Mailadresse verpflichtend, an die eine Anmeldebestätigung versendet wird. Um diesen Prozess so einfach wie möglich zu gestalten, versende den untenstehenden Link nur noch an deine Kolleg/innen, damit diese sich selbstständig anmelden können (bis zur maximalen Anzahl der von dir gebuchten Startplätze).

Detaillierte Informationen hierzu findest du unter [b2run.de/einzelmeldeseite](https://www.b2run.de/run/de/de/ms/index.html#http://s hopping-test.b2run.de/modules/microsite/Se4d0c81d3321?lang=de)

#	Titel	URL	Events	Status
1		https://www.b2run.de/run/de/de/ms/index.html#http://s hopping-test.b2run.de/modules/microsite/Se4d0c81d3321?lang=de	MOPO Team-Staffellauf 2025 - Tag 1	Online

Die Texte auf der Anmeldeseite sind zunächst standardisiert und allgemein gehalten. Sobald die Texte deiner Einzelmeldeseite deinen Vorstellungen entsprechen, sende den Link einfach an deine Kolleg/-innen.

! Vergiss nicht zum Abschluss der Überarbeitung die getroffenen Änderungen durch Betätigen des Speicherbuttons zu sichern !



- MyB2Run Dashboard
- Meine Daten
- Meine Rechnungen
- Meine
- Teilnehmer/innen
- Teams
- Gruppen
- Teamcaptains
- Einzelmeldeseite/n
- Sicherheit & Login
- Datenschutz

Hier kannst du eure Einzelmeldeseite bearbeiten.

Texte

Header

↶ ↷ Formats ▾ **B** *I* U ☰ ☷ 🔗 🖼️ <>

Herzlich Willkommen zur Anmeldung für den MOPO Team-Staffellauf 2025!

Hier kannst du eine Überschrift (Begrüßung) eingeben.

Footer

↶ ↷ Formats ▾ **B** *I* U ☰ ☷ 🔗 🖼️ <>

Folge dem MOPO Team-Staffellauf jetzt auf Instagram!

Gebe hier einen abschließenden Text ein.

Einleitung

↶ ↷ Formats ▾ **B** *I* U ☰ ☷ 🔗 🖼️ <>

Wir freuen uns, dass Du beim MOPO Team-Staffellauf dabei sein willst!

Bitte gib nachfolgend Deine Teilnehmerdaten ein und stimme den AGB und Datenschutzhinweisen von B2Run zu.

Anschließend erhältst Du eine Anmeldebestätigung an die von Dir

Gebe hier einen einleitenden Text ein.

Checkout

↶ ↷ Formats ▾ **B** *I* U ☰ ☷ 🔗 🖼️ <>

Vielen Dank für Deine Anmeldung zum MOPO Team-Staffellauf.

Nachfolgend siehst Du die von Dir angegebenen Teilnehmerdaten sowie Staffeldname und -Position.

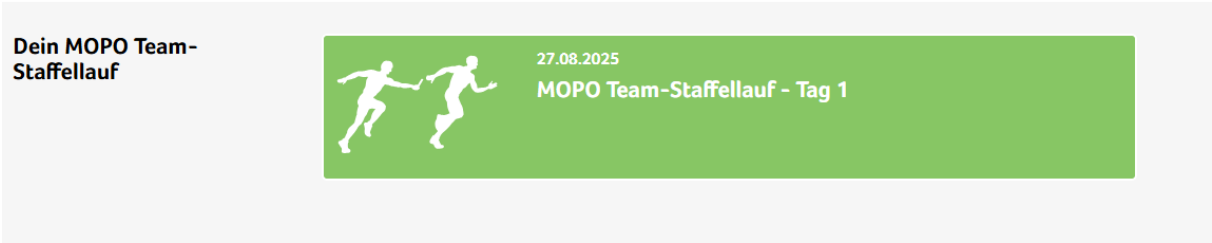
Du erhältst in Kürze eine Bestätigung an die von Dir angegebene E-Mail Adresse.

Was passiert, wenn ich weitere Staffeln nachbuche?

Wenn du nachträglich Buchungen tätigt und weitere Staffeln kaufst, werden diese automatisch auf deiner Einzelmeldeseite abgebildet. Demnach erhältst du keine neue Einzelmeldeseite, vielmehr wird die bestehende Einzelmeldeseite stetig aktualisiert und das Kontingent bleibt somit immer up-to-date.

Deine Kolleg/-innen können den Status der verfügbaren Staffelpätze bei der individuellen Anmeldung über die Einzelmeldeseite einsehen.

Wir freuen uns, dass Du beim MOPO Team-Staffellauf dabei sein willst!
 Bitte gib nachfolgend Deine Teilnehmerdaten ein, wähle deine Staffel aus oder erstelle ein eigenes Staffelteam und stimme den AGB und Datenschutzhinweisen von B2Run zu.
 Anschließend erhältst Du eine Anmeldebestätigung an die von Dir angegebene E-Mail Adresse.



Es sind noch 15 Plätze von insgesamt 15 verfügbar.

Bitte die Teilnehmer/innen für MOPO Team-Staffellauf 2025 - Tag 1 eingeben.
 Bitte beachte, dass bei Teilnehmenden unter 16 Jahren die Anmeldung durch die Erziehungsberechtigten erfolgen muss. Es muss eine Zustimmung zu AGB und Datenschutzhinweisen durch Zusendung des entsprechenden [Formulars](#) erfolgen:

Wie kann ich bereits angemeldete Teilnehmer verwalten (umbenennen/verschieben/löschen)?

Über den Menüpunkt „Meine Teilnehmer/innen“ hast du die Möglichkeit unter dem rechts abgebildeten Teilnehmer-Symbol deine Teilnehme/-innen einzusehen sowie anschließend zu bearbeiten, zu verschieben und zu verwalten.











Im Anschluss öffnet sich eine Übersicht der gebuchten Staffeln inklusiver aller bislang angemeldeten Teilnehmer/-innen für die Staffel/-n. Freie Plätze innerhalb einer Staffel werden mit „not assigned“ angegeben.

Hier hast du nun mehrere Möglichkeiten, um die Teilnehmer/-innen zu verwalten:

- 1) Über den blauen Stift kannst du die Daten der Teilnehmer/-in bearbeiten sowie
- 2) über den Mülleimer diese/-n Teilnehmer/-in löschen.
- 3) Über das x-Symbol, kannst du Teilnehmer/-innen in eine andere / innerhalb der gleichen Staffel verschieben oder mit einer anderen Person tauschen (gleiche / andere Staffel).

Liste aller Staffeln

#	Name	Startnummer			
1	AAA Team 1 (1)  17:00 Uhr Startblock A				
	Buddy Buddy				
	not assigned				
	not assigned				
	not assigned				
	not assigned				

Zu 1) Über diese Option kannst du allgemeine Daten anpassen: Geschlecht, Vorname, Nachname, Mail-Adresse sowie individuelle Angaben, falls du diese hierüber abgefragt hast.

Zu 2) Solltest du eine/-n Teilnehmer/-in umbenennen müssen, löschst du idealerweise den bislang eingetragene/-n Teilnehmer/-in über das Papierkorbsymbol am Ende der entsprechenden Zeile. Die nachrückende Person lässt du anschließend sich selbst über den Link deiner Einzelanmeldeseite anmelden.

Zu 3) Nach Auswahl der Verschiebe-/Tausch-Option (x-Symbol) öffnet sich eine neue Seite:

Für die Verschiebung wählst du im oberen Bereich «Verschiebe Teilnehmer zu Staffel» zuerst unter «Staffel» die Staffel aus, in die die Person verschoben werden soll. Unter «Team Position» kannst du nun festlegen an welcher Position die Person laufen soll (es werden nur die freien Positionen der jeweiligen Staffel angezeigt). Anschließend bestätigst du die Verschiebung, indem du den Butten «Verschiebe Teilnehmer» auswählst.

Hinweis: Um den/die ausgewählte/-n Teilnehmer/-in zu verschieben, muss ein Platz in der Zielstaffel frei sein. Du kannst innerhalb der gleichen Staffel verschieben, um die Position innerhalb der Staffel zu ändern (bspw. von Läufer 1 auf Läufer 4) oder du verschiebst in eine andere Staffel.

Staffelteilnehmer verschieben

Verschiebe Teilnehmer zu Staffel:

Staffel:

AAA Team 1 (1) ▾

Team Position:

Läufer 2 ▾

Teilnehmer verschieben

Ist kein Platz mehr frei, muss zuerst ein/-e Teilnehmer/-in gelöscht werden (siehe Punkt 2) oder du verwendest die Tausch-Funktion, um die Personen miteinander zu tauschen. Du kannst innerhalb der gleichen Staffel tauschen, um die Positionen innerhalb der Staffel anzupassen (bspw. Läufer 1 tauscht mit Läufer 3 die Position). Zudem kannst du Personen zwischen Staffeln tauschen. Dazu wählst du unter im unteren Bereich «Tausche Teilnehmer mit» zuerst die neue Staffel aus, in der die ausgewählte Person laufen soll. Anschließend wählst du unter «Team Position» die Person aus, mit der die ausgewählte Person den Platz tauscht. Anschließend bestätigst du den Tausch, indem du den Button «Tausche Teilnehmer» auswählst.

Staffelteilnehmer verschieben

Verschiebe Teilnehmer zu Staffel:

Staffel:

Bitte wählen ▾

Team Position:

▾

Teilnehmer verschieben

Tausche Teilnehmer mit:

Staffel:

AAA Team 1 (1) ▾

Team Position:

Buddy Buddy1 ▾

Tausche Teilnehmer

Wichtiger Hinweis:

Solltest du als Teamcaptain alternativ die Umbenennung vollständig in der Teilnehmerverwaltung durchführen, stimmst du den AGB und Datenschutzhinweisen stellvertretend für den/die jeweilige/-n Teilnehmer/-in zu. **Zu jede/-r Teilnehmer/-in muss eine E-Mailadresse angegeben werden, an die eine Anmeldebestätigung versendet wird.**

Was passiert wenn mein Startplatzkontingent erschöpft ist?

Sobald dein Startplatzkontingent vollständig ausgeschöpft ist, wird deinen Teilnehmer/-innen auf der Einzelanmeldeseite folgende „Fehlermeldung“ angezeigt.

Herzlich Willkommen zur Anmeldung für den MOPO Team-Staffellauf!

Aktuell sind leider alle gebuchten Startplätze für Euer Team vergeben. Bitte wende Dich an Deinen firmeninternen Teamcaptain.

Weitere Anmeldungen sind zu diesem Zeitpunkt nicht möglich. Sofern von dir gewünscht, kannst du gerne Nachbuchungen über unseren [Onlineshop](#) durchführen, sofern noch Staffeln verfügbar sind.

Solltest du diesen voreingestellten Text ändern wollen und beispielsweise mit deiner E-Mail Adresse oder anderen teaminternen Informationen ergänzen möchtest, kannst du dies unter dem Menüpunkt „Einzelanmeldeseite/n“ tun.

Mehr Informationen zur Textbearbeitung Ihrer Einzelanmeldeseite findest du weiter oben im Abschnitt „So kannst du die Texte deiner Einzelanmeldeseite selbständig bearbeiten“.

Kann ich mir eine Liste anzeigen lassen mit allen Teilnehmenden inkl. der jeweiligen Daten?

Du kannst dir über die Funktion «Teilnehmer/innen exportieren» eine Excel-Tabelle mit allen Teilnehmer/-innen und den jeweiligen Daten exportieren. Insbesondere für die Ausgabe der Startnummern, kannst du dich hieran orientieren. Hier werden ebenfalls die Antworten auf individuelle Abfragen (Shirt-Größe, Abteilung,..) angegeben, falls du diese hast einbauen lassen (Infos zur Upgrademöglichkeit unten).

Upgrademöglichkeit: Die Premiumversion deiner Einzelanmeldeseite

Du möchtest weitere Informationen von deinen Kolleg/-innen abfragen (z.B. Abteilung, T-Shirt Größe etc.)? Du möchtest euer Firmenlogo oder Teamfotos vom letzten Jahr integrieren?

Folgende Features bietet die Premiumversion der Einzelanmeldeseite:

- Integration Ihres Firmenlogos
- Fotoupload (Hintergrundbild & Diashow möglich)
- Abfrage individueller Daten
(z.B. Abteilung/ T-Shirt Größe/ Personalnummer etc.)
- Individueller URL-Link
(freiwählbarer Link für Ihre Einzelanmeldeseite)
- Übersicht der Teamergebnisse im Anschluss des MOPO Team-Staffellaufs

Ein Upgrade ist jederzeit unkompliziert für 79,90 Euro möglich. Kontaktiere uns bei Interesse gerne unter info@team-staffellauf.de.